

Ahold

Type fonds



OPF

Fiduciair Management



Achmea IM Fiduciair manager

Totaal belegd vermogen 2020Q4

€ 6345 mln

Beleidsdekkingsgraad 2020Q4



101.5%

Pensioenadministratie



Achmea
Pensioenservices

Deel voor risico fonds 2020Q4

100.0%



1. Organisatie AHOLD

aantal connecties

Accountant	H.C. van der Rijst	PwC	31	Jaarverslag 2020-12	09-04-2021	
Auditcommissie	André Blesing		2	Website	09-04-2021	
	Ben Velzeboer	external		Website	09-04-2021	
	Willy Westerborg - de Haan	external	8	Website	09-04-2021	
	Voorzitter	Ton Nolet	2	Website	09-04-2021	
Beleggingsadviseur	Jorik van den Bos	external	2	Jaarverslag 2020-12	09-04-2021	
	Sylvia van de Kamp-Vergeer	external	6	Jaarverslag 2020-12	09-04-2021	
Beleggingscommissie	beleggingsdeskundige	Jorik van den Bos	external	2	Website	09-04-2021
		Sylvia van de Kamp-Ver.	external	6	Website	15-04-2021
Bestuur	Senior Vice President and Treasurer Ahold Delhaize Fin..	Miguel Silva Gonzales		Website	09-04-2021	
	voorzitter, Uitvoerend bestuurslid Beleggingen	Eric Huizing	5	Website	09-04-2021	
	Niet-Uitvoerend Bestuurslid	Ernst Jan Boers	6	Website	09-04-2021	
		Joanneke de Bouter		Website	09-04-2021	
		Peter Lindenbergh		Website	09-04-2021	
		Ton Nolet	2	Website	09-04-2021	
		Zeeger Josephus Jitta		Website	09-04-2021	
	Uitvoerend Bestuurslid	John de Waal	2	Website	09-04-2021	
		Renate Pijst	2	Website	09-04-2021	
	Uitvoerend Bestuurslid, voorzitter	Eric Huizing	5	Website	09-04-2021	
Certificerend Actuaris	Rob Schilder	Willis Towers Watson	13	Jaarverslag 2020-12	09-04-2021	
Custodian		BNP Paribas		Jaarverslag 2020-12	09-04-2021	
Fiduciair Manager	Fiduciair manager	Achmea IM		Website	15-04-2021	
Pensioenadministratie		Achmea Pensioenservices		Website	20-11-2020	
Pensioenbureau	Manager Finance & Risk	John de Waal	2	Jaarverslag 2020-12	09-04-2021	
	Managing Director	Renate Pijst	2	Jaarverslag 2020-12	09-04-2021	
	Vice President Investment	Eric Huizing	5	Jaarverslag 2020-12	09-04-2021	
Moederbedrijf	Ahold Delhaize N.V.			Website	11-04-2019	
Omschrijving moederbedrijf	Ahold Delhaize NV is ontstaan door een fusie van het Nederlandse supermarkt-concern Koninklijke Ahold NV (61% van de aandelen) en de Belgische Delhaize Groep (39% van de aandelen).			Website	11-04-2019	





Laatste headlines

Publication: OPF Ahold jaarverslag 2020	05-04-2021
Ahold Delhaize Pensioen selecteert Achmea Investment Management als fiduciair manager	09-03-2021
Ahold Delhaize heeft 121,9 miljoen euro in het pensioenfonds gestort	26-02-2021
Joanneke de Bouter nieuw bestuurslid Pensioenfonds Ahold Delhaize	23-02-2021
Eric Huizing herbenoemd als voorzitter beleggingsadviescommissie Pensioenfonds Ahold	04-12-2020
Ahold Delhaize Pensioen kiest voor Achmea Pensioenservices	17-11-2020



Contractuele verplichtingen

Zeist, 9 maart 2021 – Ahold Delhaize Pensioen heeft Achmea Investment Management geselecteerd als haar nieuwe fiduciair manager. Achmea Investment Management levert vanaf 1 juli 2021 de diensten balansbeheer, selectie en monitoring externe managers, maatschappelijk verantwoord beleggen, reporting en liquiditeits- en risicomanagement.	Jaarverslag 2020-12	15-04-2021
---	---------------------	------------

2. Historie organisatie



Personen of bedrijven niet meer actief bij AHOLD in specifieke rol

datum uit database geschreven				bron
12-03-2021		Fiduciair Manager	Fiduciair manager	AXA Website
17-11-2020		Pensioenadministratie		non external Jaarverslag 2019-1
14-04-2020	W.A.H. Baljet	Beleggingsadviseur		external Jaarverslag 2019-1
10-11-2019	W.A.H. Baljet	Beleggingscommissie	beleggingsdeskundige	external Website
20-09-2019	Sandra Hogeveen	Bestuur	Niet-Uitvoerend Bestuurslid	Website
03-01-2019	C.W. Dik	Bestuur	Niet-Uitvoerend Bestuurslid	Website
	Klaas Miedema	Bestuur	Niet-Uitvoerend Bestuurslid	Website
11-04-2018	Geert-Jan Troost	Beleggingsadviseur		external Jaarverslag 2017-1
		Beleggingscommissie	beleggingsdeskundige	external Jaarverslag 2017-1
05-01-2018		Custodian		CACEIS Jaarverslag 2018-1
01-01-2018	A. van der Toorn	Beleggingsadviseur		external Jaarverslag 2017-1
		Beleggingscommissie	vice-president Treasury, Ahold De..	external Jaarverslag 2016-1
	Frank Jansen	Beleggingscommissie	Senior Director Retail R&D, Albert ..	Jaarverslag 2016-1
22-10-2017	Frank Jansen	Bestuur	Niet-Uitvoerend Bestuurslid	Website
28-03-2017	J.C. Hellendoorn	Bestuur		Website
	M.M. Koster	Bestuur		Website
	W. Kokkedee	Bestuur		Website
19-08-2016		Beleggingscommissie		external Jaarverslag 2015-1
	André Blesing	Pensioenbureau	Manager Finance & Risk Management	Jaarverslag 2015-1
	R. van Leeuwen	Visitatiecommissie		Jaarverslag 2015-1
28-03-2016	Erik van den Heuvel	Pensioenbureau	Directeur	Website

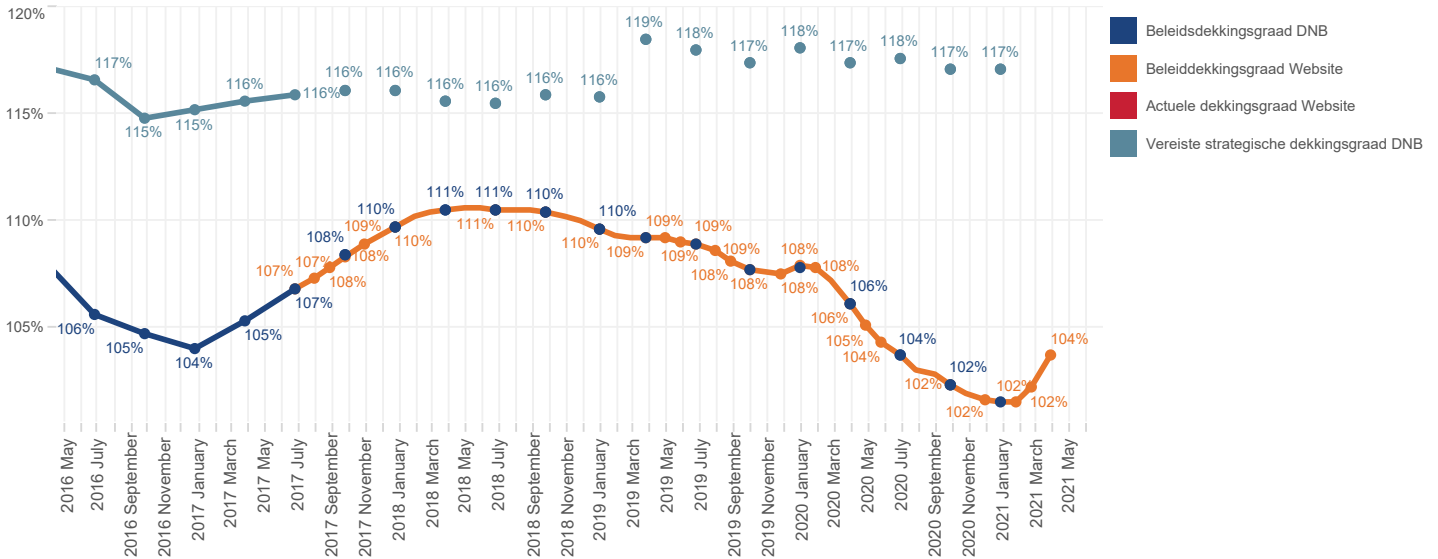


2.1 Kerncijfers - Dekkingsgraad



DNB en Website Beleidsdekkingsgraad, Vereiste dekkingsgraad en Actuele dekkingsgraad

Beleidsdekkingsgraad, vereiste dekkingsgraad en actuele dekkingsgraad zoals gepubliceerd door DNB en op de website van 37 [%]

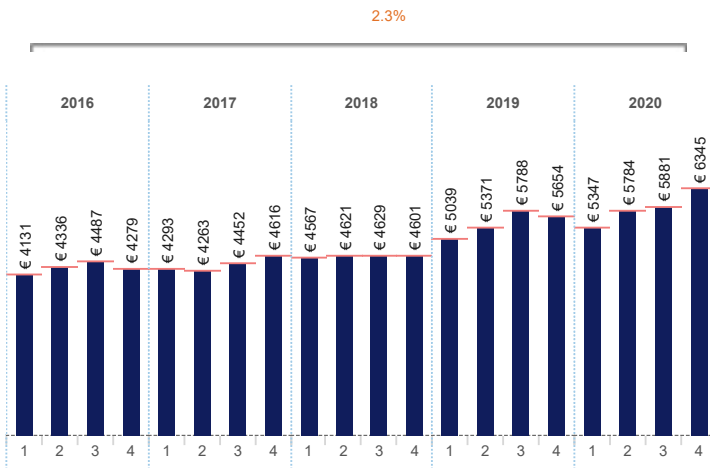


2.2 Kerncijfers - Belegd vermogen



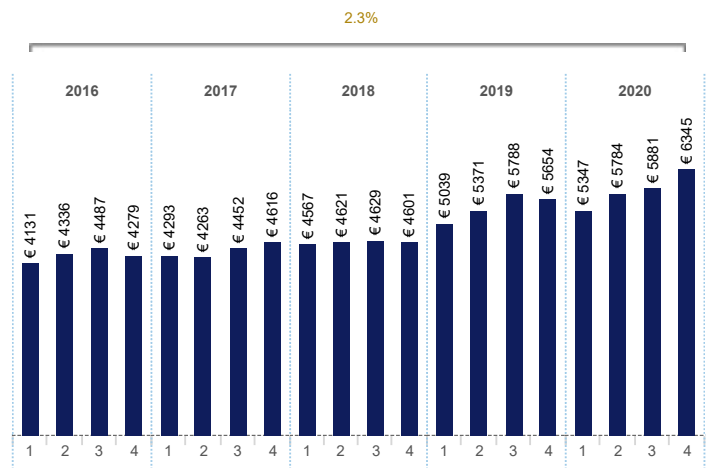
Totaal belegd vermogen

belegd vermogen pensioenfondsen [EUR mln, CQGR %]



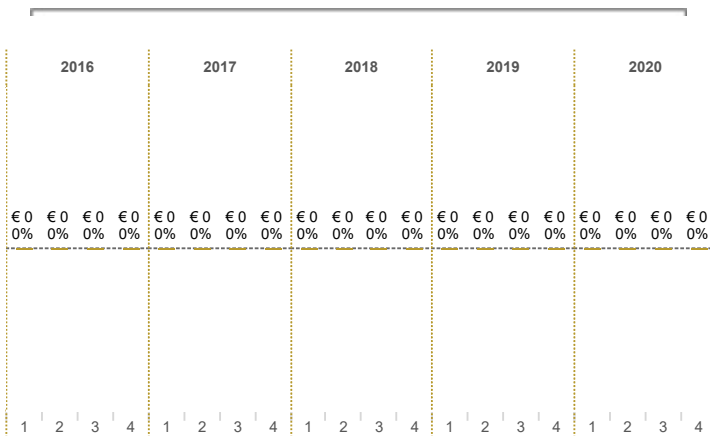
Belegd vermogen risico pensioenfondsen

belegd vermogen risico pensioenfondsen [EUR mln, CQGR %]



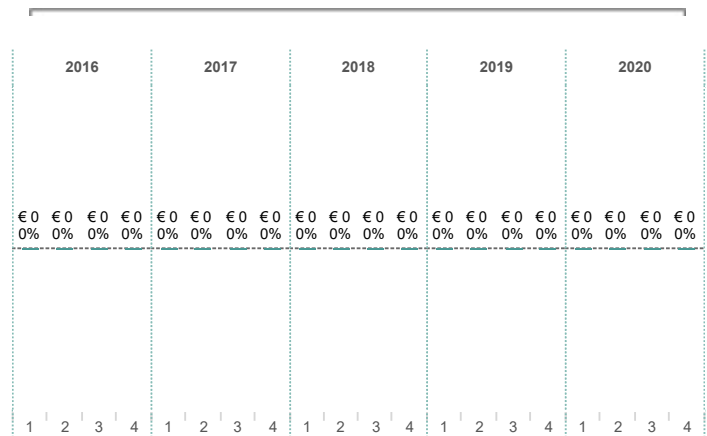
Belegd vermogen risico deelnemer

risico deelnemer [EUR mln, CQGR %]
als deel van totaal belegd vermogen [%]



Hervverzekerde Technische voorzieningen

hervverzekerde technische voorzieningen [EUR mln, CQGR %]
als deel van totaal belegd vermogen [%]

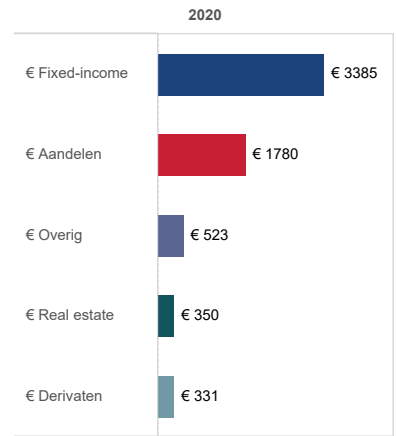
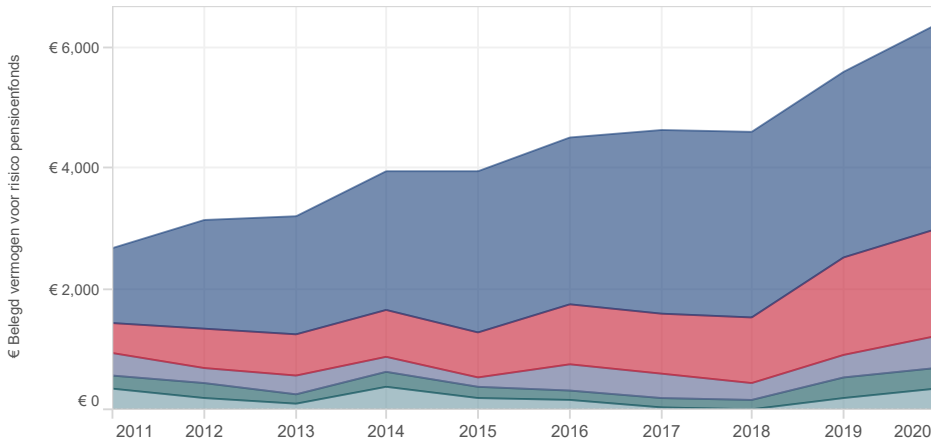


3.1 Beleggingen - Asset allocatie en externe managers



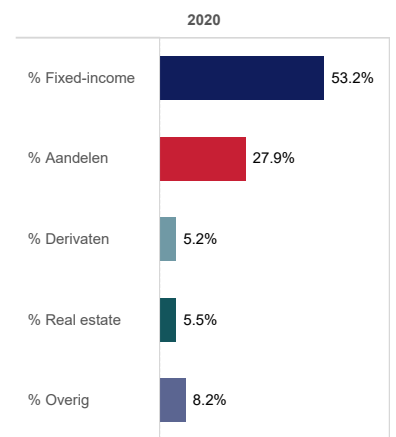
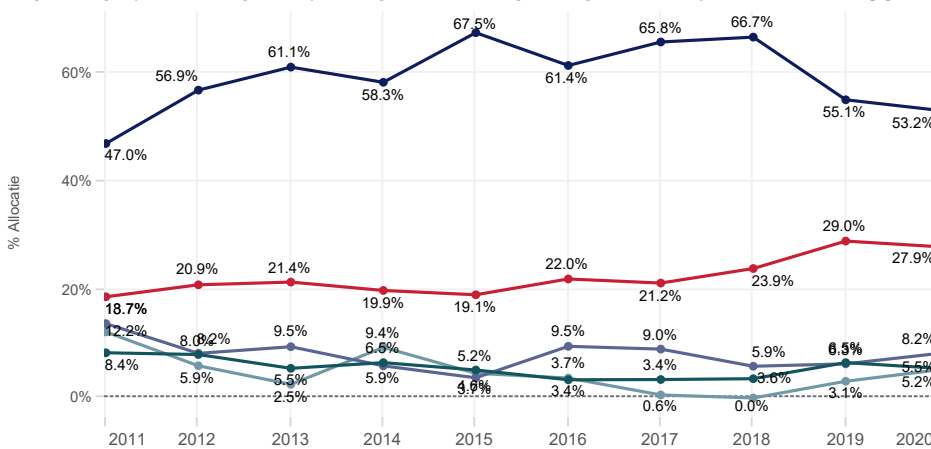
Asset allocatie

belegd vermogen voor risico pensioenfondsen per asset categorie, activa [EUR mln]



Asset allocatie

belegd vermogen per asset categorie als percentage van totaal belegd vermogen voor risico pensioenfondsen, activa [%]



Vermelde mandaten vermogensbeheer en geschatte omvang

Beleggingsmandaten met bijbehorende beheerder. Wanneer mogelijk inclusief de absolute omvang van het mandaat. Deze omvang is geschat wanneer het fonds alleen een percentage publiceert. [EUR mln]

Beleggingsmandaten met bijbehorende beheerder	Website
Achmea IM Fiduciair manager	Website
AEGON AM Hypotheken - actief	Jaarverslag 2020-12
Allianz Gobal Investors Obligaties bedrijven (Euro) - actief	Jaarverslag 2020-12
AXA iLDI - actief	Jaarverslag 2020-12
valuta derivaten - actief	Jaarverslag 2020-12
BlackRock Aandelen Opkomende markten - passief	Jaarverslag 2020-12
Liquiditeiten - actief	Jaarverslag 2020-12
DMFCO Hypotheken - actief	Jaarverslag 2020-12
Munt Hypotheken	€200 m Jaarverslag 2020-12
GCM Grosvenor Private Equity - actief	Jaarverslag 2020-12
JP Morgan Obligaties bedrijven (Euro) - actief	Jaarverslag 2020-12
Nordea Obligaties high yield - actief	Jaarverslag 2020-12
Northern Trust Aandelen Europa - passief	Jaarverslag 2020-12
Aandelen Noord-Amerika/Azië - passief	Jaarverslag 2020-12
Vastgoed beursgenoteerd - passief	Jaarverslag 2020-12
State Street Liquiditeiten - actief	Jaarverslag 2020-12
Obligaties opkomende markten - passief	Jaarverslag 2020-12
Various Vastgoed niet-beursgenoteerd - actief	Jaarverslag 2020-12



3.2 Beleggingen - Asset allocatie verdieping



Asset allocatie verdieping

2018

2019

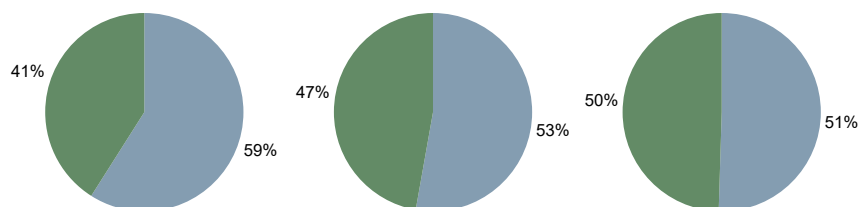
2020

Feitelijke samenstelling portefeuille zoals genoemd in "Veranderingen in het beleggingsbeleid". - bron: Jaarverslag 2019-12

Feitelijke samenstelling portefeuille zoals genoemd in "Veranderingen in het beleggingsbeleid". - bron: Jaarverslag 2020-12

Feitelijke samenstelling portefeuille zoals genoemd in "Veranderingen in het beleggingsbeleid". - bron: Jaarverslag 2020-12

Return
Matching



3.3 Beleggingen - Afdekking risico's



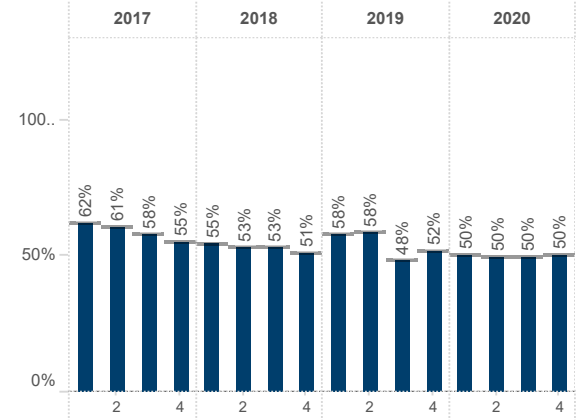
Afdekking renterisico en valutarisico

Toelichting op beleid rente- en valutaafdekking

Beleid afdekking renterisico	In 2019 hebben we de feitelijke rente-afdekking al verlaagd naar 50%. In 2020 is de rente nog lager geworden. Vandaar dat de renteafdekking in 2020 gehandhaafd is op 50%.	Jaarverslag 2020-12
Uitvoerder afdekking renterisico	AXA	Jaarverslag 2020-12
Uitvoerder afdekking renterisico toelichting	AXA IM verleent de volgende diensten: ontwikkeling strategische en tactische beleidsvoorstellen, portefeuillemanagement en beheer van risico overlay structuren (rente- en valuta-afdekking), (portfolio) manager en fondsselectie, rapportages en overige relevante informatie.	Jaarverslag 2020-12
Beleid afdekking valutarisico	de beleggingsportefeuille belegt buiten de euzone. Het valutarisico wordt grotendeels afgedekt waarbij geldt dat het valutarisico op het Britse pond en de Amerikaanse dollar bij aandelen voor 50% worden afgedekt en het Britse pond en de Amerikaanse dollar bij vastrentende waarde volledig worden afgedekt.	Jaarverslag 2020-12
Uitvoerder afdekking valutarisico	AXA	Jaarverslag 2020-12
Uitvoerder afdekking valutarisico toelichting	AXA IM verleent de volgende diensten: ontwikkeling strategische en tactische beleidsvoorstellen, portefeuillemanagement en beheer van risico overlay structuren (rente- en valuta-afdekking), (portfolio) manager en fondsselectie, rapportages en overige relevante informatie.	Jaarverslag 2020-12

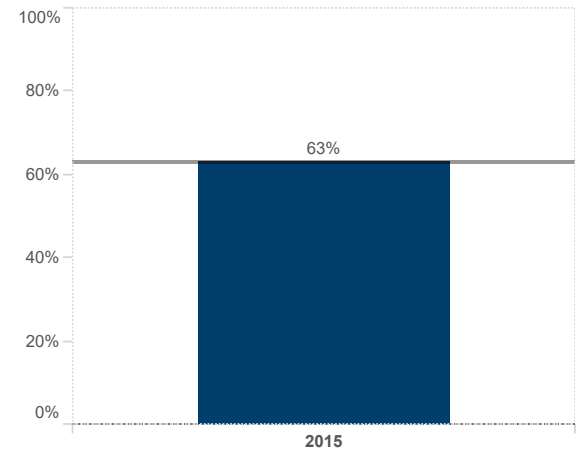
Mate van afdekking renterisico

Feitelijke afdekking renterisico obv algemene definitie DNB per jaar en kwartaal [%]



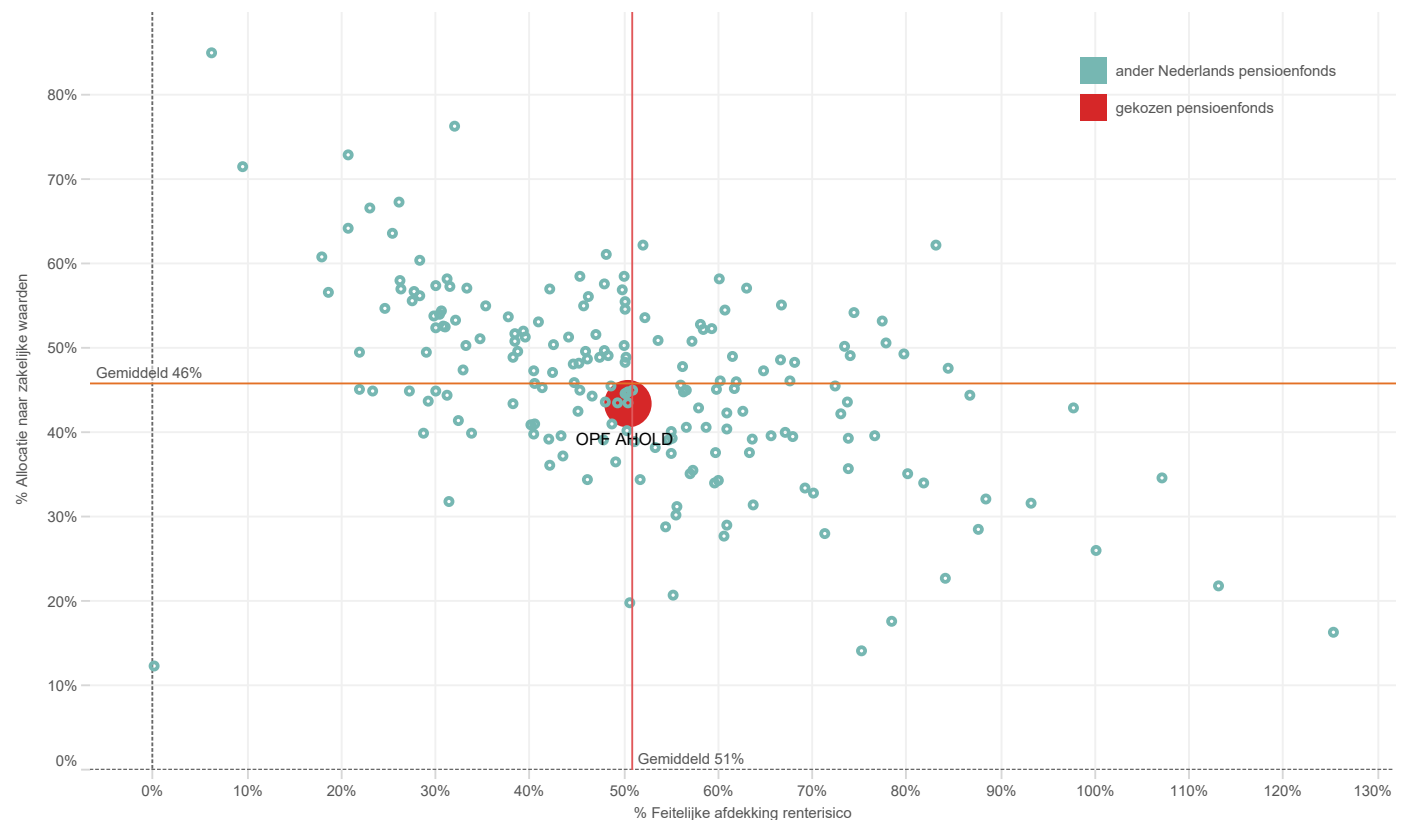
Mate van afdekking valutarisico

Feitelijke valuta-afdekking op basis van marktrente [%]



Vergeleken met de markt: positionering van het beleggingsbeleid

de relatie tussen de allocatie van het belegd vermogen naar zakelijke waarden en de mate van renteafdekking van het gekozen pensioenfonds en andere Nederlandse pensioenfondsen 2020Q4 [%]

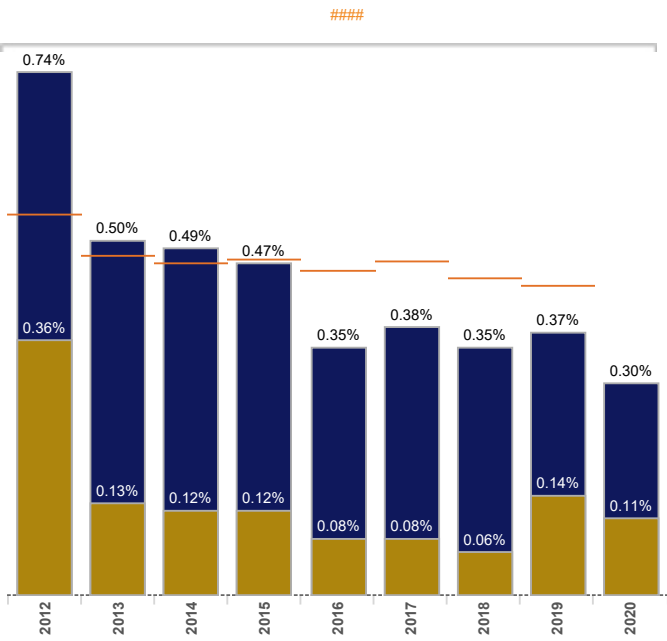


3.4 Beleggingen - Beleggingskosten



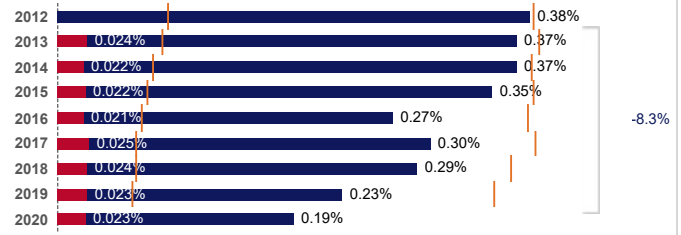
Totale beleggingskosten

beleggingskosten als percentage van gemiddeld belegd vermogen in blauw [% , CAGR %]
 waarvan transactiekosten als percentage van gemiddeld belegd vermogen in goud [%]
 oranje lijn: totale beleggingskosten benchmark MARKET



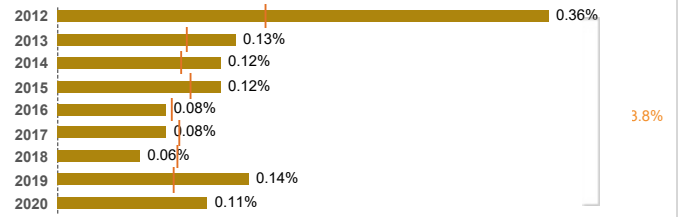
Vermogensbeheerkosten en fiduciaire beheerkosten

vermogensbeheerkosten als percentage van gemiddeld belegd vermogen in blauw [% , CAGR %]
 waarvan fiduciaire beheerkosten als percentage van gemiddeld belegd vermogen in rood [%]
 oranje lijn rechts: vermogensbeheerkosten benchmark MARKET
 oranje lijn links: fiduciaire beheerkosten benchmark MARKET



Transactiekosten

transactiekosten als percentage van gemiddeld belegd vermogen [% , CAGR %]
 oranje lijn: transactiekosten benchmark MARKET

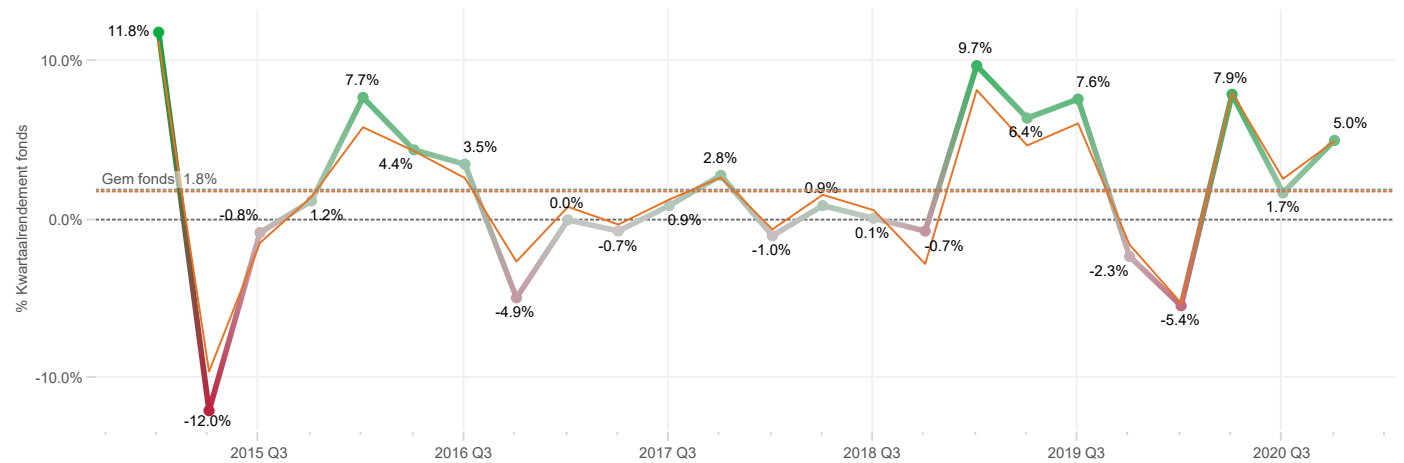


3.5 Beleggingen - Beleggingsrendementen



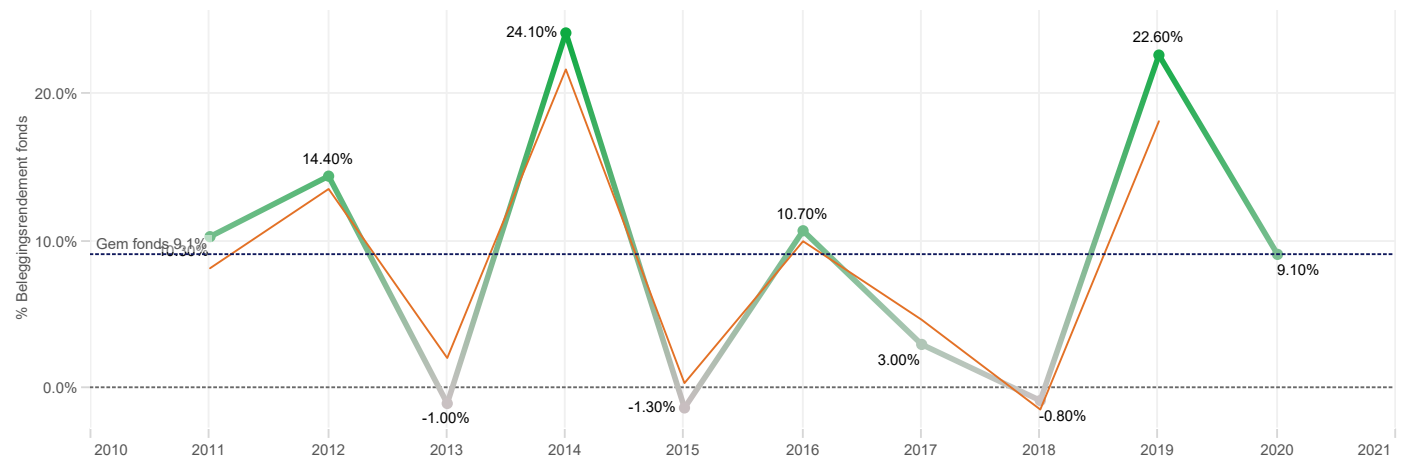
Kwartaalrendement

kwartaal rendement beleggingen risico pensioenfonds [%]
 oranje lijn: kwartaalrendement benchmark MARKET



Beleggingsrendement fonds

beleggingsrendement fonds [%]
 oranje lijn: beleggingsrendement benchmark MARKET

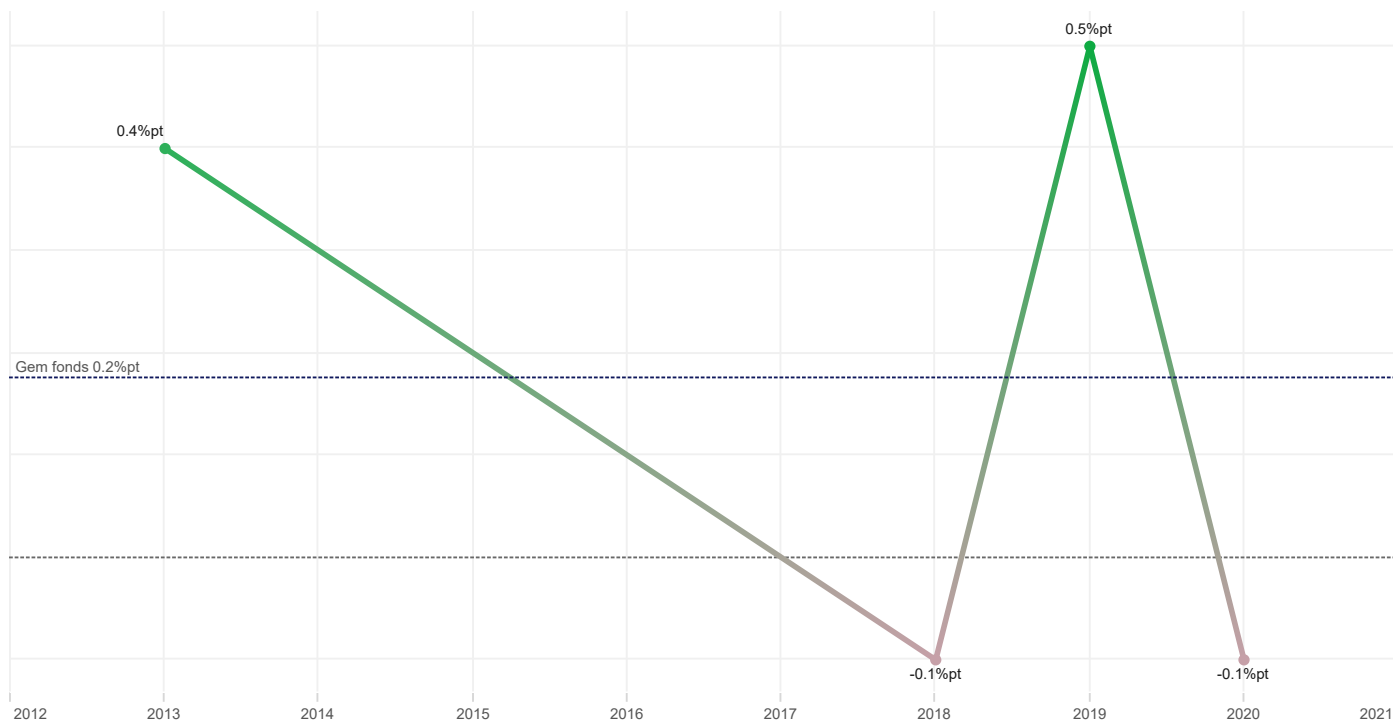


3.6 Beleggingen - Beleggingsoutperformance



Beleggingsoutperformance en Z-score

Het verschil tussen de performance van de beleggingen en de performance van de benchmark. De benchmark die is gebruikt komt overeen met de benchmark die het fonds zelf gebruikt [%pt] en Z-score (indien BPF)



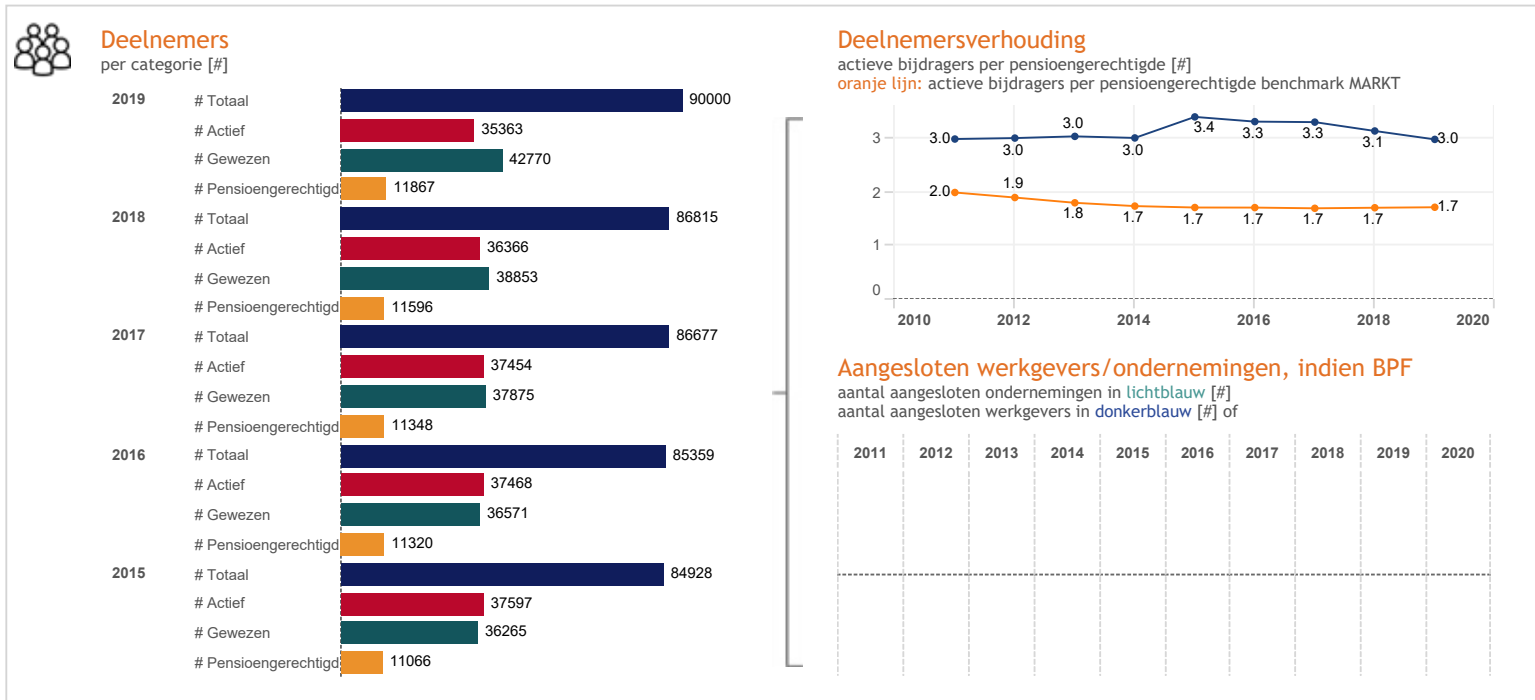
Beleggingsoutperformance per beleggingscategorie

Het verschil tussen de performance van de beleggingen en de performance van de benchmark. De benchmark die is gebruikt komt overeen met de benchmark die het fonds zelf gebruikt voor de desbetreffende beleggingscategorie [%pt]

	2015	2016	2017	2018	2019	2020
Aandelen Europa	0.5%pt	0.2%pt	0.5%pt	0.4%pt	0.6%pt	0.9%pt
Aandelen Noord-Amerika/Azië	0.5%pt	0.5%pt	0.3%pt	-0.5%pt	0.7%pt	0.5%pt
Aandelen opkomende markten	0.4%pt	1.3%pt	-2.4%pt	-0.2%pt	0.6%pt	-1.6%pt
Alternatieve beleggingen		-0.0%pt	-0.0%pt			
Hypotheek		10.5%pt	4.0%pt	-0.3%pt	3.7%pt	-1.8%pt
Liquiditeiten		-0.0%pt	-0.0%pt			
Obligaties € AAA-AA staat	-0.0%pt	-0.5%pt	0.5%pt	0.3%pt		
Obligaties bedrijven (euro)					0.1%pt	0.3%pt
Obligaties bedrijven (wereldwijd)	0.8%pt	-0.2%pt	0.6%pt	-0.4%pt	-0.4%pt	
Obligaties high yield	-0.7%pt	-1.1%pt	0.9%pt	-1.8%pt	1.4%pt	-0.0%pt
Obligaties opkomende markten		-0.4%pt	-2.4%pt	-0.6%pt	-0.8%pt	
Onderhandse lening					-5.2%pt	
Vastgoed beursgenoteerd		1.2%pt	1.0%pt	1.2%pt	-0.4%pt	0.7%pt
Vastgoed niet-beursgenoteerd		-0.0%pt	-0.0%pt			



4. Deelnemersbestand



5. Uitvoeringskosten en gemiddeld pensioen

